

# Elektrogeräte Haushalt

Basis-Programm

Stand: 1. April 2011



### Seite

2	Willkommen
4	Waschvollautomaten Ausstattungsmerkmale
6	Waschvollautomaten Produktübersicht
8	Wäschetrockner Ausstattungsmerkmale
10	Wäschetrockner Produktübersicht
12	Einbau-Herd Ausstattungsmerkmale
14	Einbau-Herd Produktübersicht
15	Kombinations-Kochfeld Produktübersicht
16	Geschirrspüler Ausstattungsmerkmale
18	Geschirrspüler Produktübersicht
20	Bodenstaubsauger Ausstattungsmerkmale
23	Bodenstaubsauger Produktübersicht



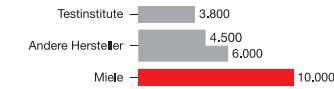
### Unsere Leistungen für Sie

#### Auf 20 Jahre Lebensdauer getestet

Um den hohen Qualitätsansprüchen gerecht zu werden, unterzieht Miele seine Geräte Dauertests, bei denen die Geräte Tag und Nacht im Einsatz sind. Die Miele Prüfdauer für Waschvollautomaten beträgt zum Beispiel 10.000 Betriebsstunden<sup>1)</sup>. Dies entspricht einer Lebensdauer von rund 20 Jahren bei einer haushaltsüblichen Nutzung<sup>2)</sup>. Auch einzelne Bauteile werden Dauertests unterzogen, wie z. B. die Schläuche einer Platzdruckprüfung oder die Tür einem Schlagtest, bei dem die Tür 30.000 mal zugeschlagen und wieder geöffnet wird. Dabei werden die Bauteile extremen Belastungen ausgesetzt<sup>3)</sup>. Kein anderer Hersteller prüft so streng.

Auch das wfk-Forschungsinstitut für Reinigungstechnologie e.V. Krefeld unterzog im Jahre 2003 Waschvollautomaten von sechs Herstellern einem Lebensdauer-test. Diesem Test lagen die Prüfbedingungen der Stiftung Warentest zu Grunde. Statt mit den maximal 2.079 Waschgängen wurde jedoch mit der Miele Dauertest-Vorgabe von 4.995 Waschgängen getestet. Das Ergebnis: Nur die drei Miele Waschvollautomaten überstanden den Test funktionstüchtig.

#### Geprüfte Betriebsstunden bei Waschvollautomaten



Quelle: Wfk-Institut für Angewandte Forschung GmbH, 2003.

#### Bester Kundendienst

Im Vergleich der fünf größten Elektro-Hausgeräte-Anbieter belegt Miele seit vielen Jahren den ersten Platz für die beste Kundendienstleistung (jährlich ermittelt durch die ServiceBarometer AG, München).

#### Vollständiger Band-End-Test

100% Prüfung am Ende des Produktionsprozesses: Kein Gerät verlässt das Werk ohne detaillierte Funktionsprüfung!

#### Sicherer Ersatzteil-Service

Dank der sprichwörtlichen Qualität haben Hausgeräte von Miele ein langes Leben vor sich. Sollte doch einmal eine Reparatur während dieser langen Zeit erforderlich sein, sind Ersatzteile auch jahrelang nach dem Auslaufen aus der Produktion verfügbar.

### Miele Service Zertifikat – auf Wunsch bis zu 10 Jahre Garantie

Langlebigkeit, optimaler Gebrauchscomfort und höchste Qualität - mit dem Kauf Ihres Miele Produktes haben Sie die beste Wahl getroffen. Gegen Zahlung einer einmaligen Pauschale bietet Ihnen Miele außerdem auf Wunsch eine exklusive Garantie bis zu 10 Jahren.

- Exklusive Miele Garantie. Wählen Sie zwischen 5 oder 10 Jahren Laufzeit.
- Maximale Sicherheit. Keine Reparaturkosten während der Laufzeit.
- Höchste Flexibilität. Vertragsabschluss innerhalb der 2-jährigen Miele Garantie möglich.
- Zuverlässig und schnell. Erstklassiger Service durch geschulten Kundendienst.



#### Auszeichnungen

In zahlreichen Tests wird die Qualität und Zuverlässigkeit von Miele Geräten hervorgehoben. Sicher ein Grund, warum Miele zur besten und vertrauenswürdigsten Marke gewählt wurde – was zahlreiche Auszeichnungen belegen.

#### Individuelle Beratung und Produktinformation

Die Adressen unserer Ausstellungsräume finden Sie auf der Rückseite des Prospektes.

#### Öffnungszeiten Ausstellungsräume: Mo.–Fr. 8:30–17:30 Uhr\*

Unter der Telefonnummer **0180-5252100\*\*** stehen wir Ihnen auch gerne **Mo.–Fr. 8:00–20:00 Uhr und Sa. 9:00–13:00 Uhr** für Informationen und Fragen zur Verfügung.

Ausführliche Informationen sowie Anfahrtskizzen finden Sie unter **www.miele.de** oder per E-Mail unter **info@miele.de**.

\* Abweichende Öffnungszeiten für den Miele Ausstellungsraum in Gütersloh: Mo.–Fr. 8:00–16:00 Uhr  
\*\* 0,14 € pro Minute aus dem Festnetz, Mobilfunkgebühren max. 0,42 € pro Minute.

<sup>1)</sup> Entsprechen einer Auswahl verschiedener Waschprogramme mit unterschiedlichen Laufzeiten. Getestet werden mindestens 5.000 Waschgänge.

<sup>2)</sup> Haushaltsübliche Nutzung eines 4-Personen-Haushalts: 5 Waschgänge pro Woche.

<sup>3)</sup> Mehr zu den Qualitätstests erfahren Sie unter [www.miele.de/de/haushalt/unternehmen/4270.htm](http://www.miele.de/de/haushalt/unternehmen/4270.htm)



### Der bewährte Miele Chromring

Seine großzügige Gestaltung harmonisiert perfekt mit dem Gehäusedesign. Doch verleiht er dem Gerät nicht nur ein unverkennbares Aussehen, sondern hält zudem den härtesten Belastungen stand.

- Besonders robust
- Schlag-, stoß- und kratzfest



### Exklusiv bei Miele Emaillierte Front: farbecht, kratzfest, korrosionsbeständig und leicht zu reinigen

Als einziger Hersteller von Elektro-Hausgeräten emailliert Miele die Fronten aller Frontlader. Die hochwertige Emaillierung bietet wesentliche Vorteile:

- Kratz- und Korrosionsbeständigkeit
- Säure- und Laugenbeständigkeit
- Leichte Reinigung
- Farbechtheit



### Edelstahl-Laugenbehälter

Der Laugenbehälter aus Edelstahl besitzt keine belasteten Schweißstellen und wird von Stoßdämpfern und vier Zugfedern gestützt und mit Graugussgewichten stabilisiert.

- Lange Lebensdauer
- Wenig Verschleiß
- Sicherer und ruhiger Stand des Geräts auch bei hohen Schleuderdrehzahlen



### Qualität – Made in Germany

Seit mehr als 100 Jahren stellt Miele seine Kompetenz in Bezug auf perfekte Wäschepflege unter Beweis. Auf die Miele Waschvollautomaten ist eben Verlass. Schließlich müssen sie im internen Lebensdauertest 10.000 Betriebsstunden nonstop und einwandfrei überstehen. Das entspricht bei einer haushaltsüblichen\* Nutzung rund 20 Jahren.

### Geprüfte Betriebsstunden bei Waschvollautomaten



Quelle: Wfk-Institut für Angewandte Forschung GmbH, 2003.



### Leise Waschvollautomaten

Ob beim Waschen oder Schleudern, von den Miele Waschvollautomaten ist fast nichts mehr zu hören. Unsere Waschvollautomaten gehören zu den leisesten am Markt.



### Die Miele Wasserschutzgarantie


Miele unterscheidet drei verschiedene Wasserschutzsysteme. Das Watercontrol-System (WCS), das den Wasserzulauf unterbricht und abpumpt, falls einmal Wasser im Gerät austritt, das Waterproof-System (WPS), das zusätzlich über ein Doppelmagnetventil direkt am Wasserhahn verfügt und das den Wasserzulauf bereits an dieser Stelle unterbricht, und das Waterproof-Metal-System (WPM), ein WCS mit einem metallumflossenen Zulaufschlauch. Für sämtliche Wasserschutz-Systeme gilt die Miele Wasserschutz-Garantie. Sollte also einmal ein Defekt im Zusammenhang mit dem Wasserschutz-System auftreten, sind Sie garantiert abgesichert, ein Geräteleben lang. Voraussetzung ist seine fachgerechte Installation.

# Waschvollautomaten

## Produktübersicht



Typ-/Verkaufsbezeichnung	W 3121	W 3123 WPS
<b>Trommel</b>		
Patentierter Schontrimmel/Feinlochtrimmel	●/-	●/-
Beladung in kg	1-6	1-6
<b>Intelligentes Waschen</b>		
Option für Programmweiterung	-	-
Niedrigtemperaturwaschen („Kalt“, „20°C“)	-	-
<b>Schleudern</b>		
Schleuderrwahl von bis U/min	400-1300	400-1400
Spülstop/Funktion „ohne Schleudern“	●/●	●/●
<b>Design</b>		
Blendenform	schräg	schräg
Blendenfarbe	lotosweiß	lotosweiß
Gerätefarbe	lotosweiß	lotosweiß
<b>Programmwahl</b>		
Programmwahl	Drehwahlschalter	Drehwahlschalter
Display	-	-
Programmablauf-Anzeige	●	●
Hinterleuchtete Programm-Optionen und Schleuderdrehzahl	-	-
<b>Bedienkomfort</b>		
Startvorwahl bis zu 24 Stunden/Restzeitanzeige/Tageszeitanzeige	-/-/-	-/-/-
Summer/LED-Trommelbeleuchtung	-/-	-/-
Wahl der Display-Sprache	-	-
AutoClean-Einspülkasten	-	-
Beladungsanzeige/Dosierempfehlung	-/-	-/-
<b>Waschprogramme</b>		
Automatic/Automatic plus	●/-	●/-
Koch-/Buntwäsche/Pflegeleicht/Feinwäsche	●/●/●	●/●/●
Baumwolle/Synthetic	-/-	-/-
Oberhemden/Seide/Wolle	●/●/●	●/●/●
Express/Intensiv Plus	●/-	●/-
Dunkle Wäsche/Jeans	●/●	●/●
Gardinen/Kopfkissen/Daunen	-/-/-	-/-/-
Imprägnieren/Outdoor/Neue Textilien	-/-/-	-/-/-
Dessous/Sportwäsche/Sportschuhe	-/-/-	-/-/-
Bademäntel/Kuscheltiere	-/-	-/-
Hygieneprogramme/Eco-Programme	-/-	-/-
Extraspülen/Stärken	●/●	●/●
<b>Programmoptionen</b>		
Kurz/Einweichen/Intensiv	●/●/-	●/●/-
Vorwäsche/Vorwäsche mit Einweichfunktion	●/-	●/-
Wasser Plus/zus. Spülgang	●/-	●/-
Extra Leise/Flecken	-/-	-/-
<b>Sicherheit</b>		
Wasserschutzsystem	WCS	WPS
Kindersicherung/PIN-Code-Verriegelung	-/-	-/-
<b>Qualität</b>		
Chroming-Tür/2K-Tür	●/-	●/-
Professioneller FU-Antrieb	-	-
Laugenbehälter	Edelstahl	Edelstahl
<b>Bauform</b>		
Säulenfähig/Side-by-side	●/●	●/●
Unterschiebbar/Unterbaubar	●/●	●/●
<b>Abmessungen und Verbrauchswerte</b>		
H x B x T (cm)	85,0 x 59,5 x 58,0	85,0 x 59,5 x 58,0
Wasserverbrauch p.a. (l)/Stromverbrauch p.a. (kWh)	10.340 / 173	10.340 / 173
Geräusch beim Waschen/Schleudern in dB(A) re1pw	53 / 74	53 / 74
Energieeffizienz/Schleuderrwirkung	A+/C	A+/B
	●	●



# Wäschepflege

## Wäschetrockner



**Exklusiv bei Miele** **Perfect Dry-System**  
Für gleichmäßige Trockenergebnisse, auch bei unterschiedlichen Wasserqualitäten. Durch die elektronische Feuchtigkeitsmessung wird die Restfeuchte in der Wäsche ermittelt und die benötigte Trockendauer berechnet.

- Exakte Trocknung
- Schonende und sichere Behandlung der Textilien

**Exklusiv bei Miele** **Emaillierte Front:**  
**farbecht, kratzfest, korrosionsbeständig und leicht zu reinigen**

Als einziger Hersteller von Elektro-Haushaltsgeräten emailliert Miele die Fronten aller Wäschetrockner. Die hochwertige Emaillierung bietet wesentliche Vorteile:

- Kratz- und Korrosionsbeständigkeit
- Säure- und Laugenbeständigkeit
- Leichte Reinigung
- Farbechtheit

**Energieeffizienzklasse B**  
Miele Kondensatortrockner verbrauchen wenig Energie. So schonen sie nicht nur die Wäsche, sondern auch die Umwelt und Ihren Geldbeutel.

**Qualität – Made in Germany**  
Wir von Miele haben den Anspruch, dass ein Miele Wäschetrockner Ihre Textilien zuverlässig trocknet, pflegt und besonders schont. Und das für lange Zeit! Deshalb werden im Miele Labor die Wäschetrockner auf Herz und Nieren geprüft. Sie werden auf eine Lebensdauer von bis zu 7.500 Betriebsstunden getestet. Das entspricht bei einer haushaltsüblichen Nutzung rund 20 Jahren. <sup>1)</sup>


<sup>1)</sup> Basis: 4-Personen-Haushalt, 5 Trockengänge pro Woche

# Wäschetrockner

## Produktübersicht



Typ-/Verkaufsbezeichnung	T 8301	T 8401 C
<b>Trommel</b>		
Patentierete Schontrommel/Glattwandtrommel	-/●	-/●
Beladung in kg	1-6	1-6
<b>Intelligentes Trocknen</b>		
Sensitiv-System/Perfect Dry-Trockensystem	●	●
Trommelreversierung	●	●
Zeitwahl	●	●
<b>Trockensystem</b>		
Kondensrockner/Abluftrockner	-/●	●/-
Kondensatbehälter	-	●
Integrierte Kondenswasserableitung	-	-
<b>Design</b>		
Blendenform	schräg	schräg
Blendenfarbe	lotosweiß	lotosweiß
Gerätefarbe	lotosweiß	lotosweiß
<b>Programmwahl</b>		
Programmwahl	Drehwahlschalter	Drehwahlschalter
Display	-	-
Programmablauf-Anzeige	●	●
<b>Bedienkomfort</b>		
Startvorwahl bis zu 24 Stunden/Restzeitanzeige/Tageszeitanzeige	-/-/-	-/-/-
Summer	●	●
Trommelbeleuchtung	-	-
Wahl der Display-Sprache	-	-
Akustik-Paket für niedrigste Geräuschwerte	-	-
<b>Trockenprogramme</b>		
Automatic/Automatic Plus	●/-	●/-
Koch-/Buntwäsche/Pflegeleicht/Feinwäsche	●/●/-	●/●/-
Baumwolle/Synthetic	-/-	-/-
Oberhemden/Finish Seide/Finish Wolle	-/-/●	-/-/●
Express/Kopfkissen	-/-	-/-
Jeans/Sportwäsche	-/-	-/-
Imprägnieren/Outdoor	-/-	-/-
Hygiene/Kopfkissen Hygiene	-/-	-/-
Baumwolle Hygiene/Pflegeleicht Hygiene	-/-	-/-
Glätten/Schonglätten	●/-	●/-
Lüften warm/kalt/Hygiene	●/●/-	●/●/-
Korbprogramm	-	-
<b>Programmoptionen</b>		
Kurz	-	-
Knitterschutz	●	●
Schonen/Schon +	●/-	●/-
Auffrischen	-	-
<b>Sicherheit</b>		
PIN-Code-Verriegelung	-	-
Optische Schnittstelle	●	●
<b>Qualität</b>		
Emaillierte Gerätefront	●	●
<b>Bauform</b>		
Säulenfähig/Side-by-side	●/●	●/●
Unterschiebbar/Unterbaubar	●/●	●/●
<b>Abmessungen und Verbrauchswerte</b>		
H x B x T (cm)	85,0 x 59,5 x 58,0	85,0 x 59,5 x 58,0
Stromverbrauch bei 1000 U/min geschleudert	3,2 kWh	3,3 kWh
Stromverbrauch bei 1400 U/min geschleudert	2,75 kWh	2,85 kWh
Energieeffizienz	C	B
	●	●



# Einbau-Herd

## Ausstattungsmerkmale



### Miele Pflegekomfort



**Exklusiv bei Miele** **PerfectClean-Ausstattung**  
Der Garraum, die Backbleche und die Fettpfanne haben den besten Antihalt-Effekt. „Sehr gut“ durch unabhängiges Testinstitut

**LGaQ tested**  
100-30-000  
Gebrauchseigenschaften

Im Rahmen eines durch die LGA QualiTest GmbH durchgeführten Produkttests wurden emailierte Backbleche mit der patentierten Oberflächenveredelung PerfectClean von Miele hinsichtlich ihrer Gebrauchseigenschaften (Antihaltfunktion und Pflegekomfort) mit der Gesamtnote „sehr gut“ bewertet. Neben den Miele Backblechen wurden auch emailierte Backbleche aus Backöfen anderer Markenhersteller getestet, von denen keines besser als mit der Note „befriedigend“ bewertet wurde. PerfectClean von Miele gilt nach wie vor als beste Wahl und bietet unübertroffenen Reinigungs- und Pflegekomfort.



**CleanGlass-Tür**  
Die Backofen-Tür verfügt über eine komplett glatte Türinnenfläche.

- Einfachste Reinigung
- Zusätzliche Abstellfläche

### Miele Ausstattung



**Versenknebel**  
Auf Wunsch können die Kochstellennebel im ausgeschalteten Zustand versenkt werden.

- Glatte Bedienblende
- Leichte Reinigung
- Sicherheit

### Miele Sicherheit und Qualität

**Kühle Front**  
Durch den speziellen Türaufbau wird eine niedrige Temperatur an der Backofenscheibe von 50°C im Normalbetrieb sichergestellt.

- Hohes Maß an Sicherheit und Schutz vor Verbrennungen



**CleanSteel**  
Alle Edelstahl-Geräte verfügen über eine CleanSteel-Oberfläche. Diese schützt deutlich besser vor sichtbaren Fingerabdrücken.

- Deutlich weniger Reinigungsaufwand
- Schnelle und einfache Reinigung ohne Spezialmittel

**Made in Germany** **Qualität – Made in Germany**  
Seit mehr als 30 Jahren stellt Miele seine Kompetenz im Bezug auf perfekte Herde und Backöfen unter Beweis. Auf die Miele Herde und Backöfen ist eben Verlass. Schließlich müssen sie im internen Leistungsdauertest 4.000 Betriebsstunden nonstop und einwandfrei überstehen. Das entspricht einer haushaltsüblichen Nutzung<sup>1)</sup> von rund 20 Jahren.

<sup>1)</sup> Basis: 4-Personen-Haushalt, 4 Betriebsstunden pro Woche

# Einbau-Herd

## Produktübersicht



<b>Typ-/Verkaufsbezeichnung</b>	H 4301 E
Energieeffizienz	A
<b>Design</b>	
Versenkknebel	•
<b>Betriebsarten</b>	
Schnellaufheizen	•
Heißluft plus	•
Umluftgrillen	•
Ober- und Unterhitze	•
Bräunungsgaren	•
Großflächengrill	•
<b>Kochfeldsteuerung</b>	
Mechanische Steuerung mit 12 Leistungsstufen	•
<b>Reinigung</b>	
PerfectClean-Garraum	•
Katalytisch beschichtete Rückwand	•
CleanGlass-Backofentür	•
Schnellverschlüsse für Aufnahmegitter	•
<b>Ausstattung</b>	
Vier Einschubebenen	•
Grillheizkörper	•
Beleuchtung	•
<b>Sicherheit</b>	
Kühle Front	•
Wrasenkühlsystem	•
<b>Mitgeliefertes Zubehör</b>	
Aufnahmegitter	•
Emailliertes Universalblech	•
Combirost	•
<b>Nischenmaße</b>	
H x B x T in mm	600 x 560-568 x >555
<b>Elektrischer Anschluss</b>	
Gesamtanschlusswert in kW	10,6
<b>Unverbindliche Preisempfehlung in EURO inkl. MwSt.</b>	
Edelstahl CleanSteel	•

# Kombinations-Kochfeld

## Produktübersicht



<b>Typ-/Verkaufsbezeichnung</b>	KM 6002 Light Print
<b>Design</b>	
Dekor aluett	•
LightPrint-Bedruckung im Bereich der nicht beheizten Kochzonen	•
Aufliegender Edelstahl-Rahmen	•
<b>Kochzonenausstattung</b>	
Anzahl HiLight-Kochzonen	4
Hinten links 145 mm Ø, 1.200 Watt	•
Vorne rechts 145 mm Ø, 1.200 Watt	•
Vorne links Vario-Kochzone 120/210 mm Ø, 750/2.200 Watt	•
Vorne links 210 mm Ø, 2.200 Watt	-
Hinten links 180 mm Ø, 1.800 Watt	•
Hinten rechts Koch-/Bräterzone 170/265 mm Ø, 1.500/2.400 Watt	-
<b>Sicherheit</b>	
Restwärmanzeige für jede Kochzone	•
<b>Mitgeliefertes Zubehör</b>	
Glasschaber	•
<b>Elektrischer Anschluss</b>	
Gesamtanschlusswert in kW	6,4
<b>Ausschnittmaß</b>	
Breite x Tiefe in mm	560 x 500
	•

\* 10 % sparsamer als der Grenzwert  
(0,79 kWh / ab 35 bis 65 l Garraum)  
zur Energieeffizienzklasse A



# Elektrogeräte

## Geschirrspüler



### Miele Korgestaltung



#### Neue flexible Korgestaltung

Die neue BASISKOMFORT-Korgestaltung von Miele bietet maximale Flexibilität mit vielen variablen Elementen und schafft so Platz für bis zu 13 Maßgedecke. Im neuen und einzigartigen MultiKomfort-Bereich lassen sich Teller unterschiedlicher Größe (bis 35 cm Durchmesser) in drei Reihen platzieren. Auch Schneidbretter, Servierplatten und Hohlgefäße wie Schüsseln oder Weizenbieregläser können Sie dort platzsparend unterbringen. Die spezielle Ummantelung der Miele Geschirrkörbe garantiert eine lange Lebensdauer und schon Ihr Spülgut.

- Miele Körbe lassen sich - leer oder voll beladen - leicht und komfortabel bewegen
- Geschirr und Gläser finden schnell ihren Platz

### Miele Komfort

#### Intelligentes Automatic-Spülprogramm

Der Sensor „EcoSensor Plus“ misst die Trübung des Spülwassers. Mit dem intelligenten Automatic-Spülprogramm von Miele wird immer genauso viel Zeit, Energie und Wasser verwendet, wie Ihr Geschirr und Ihre Gläser für die perfekte Reinigung benötigen.



**Turboschnell zu sauberem Geschirr**  
Verkürzen Sie mit der Turbofunktion die Laufzeit des Spülprogramms um bis zu 50 Minuten.

#### Startvorwahl

Mit dieser Funktion können Sie den Start eines Programms bis zu 24 Stunden im Voraus programmieren und so z.B. günstige (Nacht-)Stromtarife nutzen.

### Miele Wirtschaftlichkeit



#### ThermoSpar®

Alle Miele Geschirrspüler verfügen über ThermoSpar® und sind damit für einen Warmwasseranschluss bis 60°C geeignet. Sie können so den Stromverbrauch um bis zu 40%<sup>2)</sup> reduzieren. Das spart Energiekosten und schon die Umwelt! Im EnergieSpar konnten wir den Stromverbrauch auf 0,66 kWh reduzieren. Zusätzlich wird mit ThermoSpar® noch die Laufzeit deutlich verringert.

- Weniger Stromverbrauch
- Schneller zum sauberen Geschirr
- Umweltschonung




#### Öko-Institut bestätigt beachtliche Einsparungen durch Warmwasseranschluss bei Miele Geschirrspülern

Während des Geschirrspülens wird der Großteil der Energie für das Erhitzen des Wassers benötigt. Durch den Anschluss an Warmwasser können daher Umweltauswirkungen, variable Kosten und Laufzeit des Geschirrspülers erheblich reduziert werden.



**Wirtschaftlichkeit**  
Miele tut viel für die Umwelt. Alle Geschirrspüler erzielen in den Bereichen Energieeffizienz, Reinigungswirkung und Trockenwirkung beste Ergebnisse und tragen das Energie-label A+/A/A.

### Miele Qualität und Sicherheit



#### Über 80 Jahre Miele Geschirrspüler

Seit 1929 stellt Miele seine Kompetenz beim Geschirrspülen unter Beweis. Ging es anfänglich vorwiegend um die perfekte Geschirrrreinigung, sind heute weitere Bereiche wie höchster Komfort beim Geschirrspülen und die optimale Schonung von Geschirr und Gläsern hinzugekommen.



**Edeltahl CleanSteel**  
Die Bedienblenden der Geschirrspüler in Edeltahl verfügen über eine CleanSteel-Oberfläche. Diese schützt deutlich besser vor sichtbaren Fingerabdrücken.

#### Auf 20 Jahre Lebensdauer getestet

Auf die Miele Geschirrspüler ist Verlass. Schließlich müssen sie im internen Lebensdauertest 7.500 Programmabläufe nonstop laufen und einwandfrei überstehen. Der Lebensdauertest entspricht bei einer haushaltsüblichen Nutzung<sup>3)</sup> von rund 20 Jahren.

- Höchste Qualität und Zuverlässigkeit



**Sicherheit**  
Für Ihre Sicherheit hat Miele im Griff eine versteckte Verriegelung, die verhindert, dass die Tür geöffnet werden kann und schützt so vor ungewolltem Zugriff. Am Wasseranschluss ist ein Doppel-Sicherheitsventil angebracht. Dieses verschließt im Falle eines Defekts automatisch den Wasserzulauf und schützt Sie zuverlässig vor Wasserschäden. Bei fachgerechter Installation übernimmt Miele für dieses System die Garantie – ein Geschirrspülerleben lang.

<sup>1)</sup> Europa-Patent EP 1 080 681

<sup>2)</sup> gemessen bei einer haushaltsüblichen Nutzung unterschiedlicher Spülprogramme

<sup>3)</sup> Basis: 4-Personen Haushalt, 7 Spülgänge pro Woche

# Geschirrspüler

## Produktübersicht



Typ-/Verkaufsbezeichnung	G 4300 i	G 4300 U	G 4300
Bauform	Integrierbar	Unterbau	Stand
B x H in cm	60 x 81	60 x 81	60 x 85
<b>Design/Programmwahl</b>			
Blendengestaltung und Bedienungsart	gerade mit Tasten	gerade mit Tasten	gerade mit Tasten
Programmablaufanzeige	•	•	•
<b>Spülprogramme</b>			
Anzahl der Spülprogramme	6	6	6
Automatic-Programm	Automatic 55–65°C	Automatic 55–65°C	Automatic 55–65°C
Energiesparsames Spülen	EnergieSpar	EnergieSpar	EnergieSpar
Intensive Reinigung	Intensiv 75°C	Intensiv 75°C	Intensiv 75°C
Sanfte, schnelle, leichte Reinigung	Leicht 50°C, Schnell 40°C, Vorspülen	Leicht 50°C, Schnell 40°C, Vorspülen	Leicht 50°C, Schnell 40°C, Vorspülen
<b>Wirtschaftlichkeit</b>			
Energieeffizienz/Reinigungswirkung/Trockenwirkung	A+/A/A	A+/A/A	A+/A/A
Verbrauchswert mit ThermoSpär® (im Programm EnergieSpar)	ab 0,66 kWh	ab 0,66 kWh	ab 0,66 kWh
Verbrauchswerte (im Programm EnergieSpar)	1,01 kWh/13 Liter	1,01 kWh/13 Liter	1,01 kWh/13 Liter
Wasserverbrauch (im Programm Automatic)	ab 13 Liter	ab 13 Liter	ab 13 Liter
Jahresenergieverbrauch/Jahreswasserverbrauch	295 kWh/3.640 Liter	295 kWh/3.640 Liter	295 kWh/3.640 Liter
<b>Korbgestaltung</b>			
Besteckunterbringung	Besteckkorb	Besteckkorb	Besteckkorb
Korbgestaltung	BASISKOMFORT	BASISKOMFORT	BASISKOMFORT
Anzahl Maßgedecke	13	13	13
<b>Komfort</b>			
24 Stunden Startvorwahl	•	•	•
Zeitspar-Konzept (z. B. Turbo-Taste)	•	•	•
Betriebsgeräusch dB(A) re 1 pW	48	48	48
<b>Technik &amp; Qualität</b>			
Sensork	Eco Sensor Plus	Eco Sensor Plus	Eco Sensor Plus
<b>Trocknung</b>			
Umluft-Turbothermic-Trocknung	•	•	•
<b>Sicherheit</b>			
Waterproof-System	•	•	•
Funktionskontrolle	•	•	•
Türverriegelungsoption	•	•	•
Edelstahl CleanSteel	•	•	–
Brillanweiß	•	•	–
Dunkelbraun	•	–	–





Verlängern Sie mit der Staubsauger Sorglos-Box die Garantie für Ihren Miele Staubsauger auf fünf Jahre



Mit dem Kauf der Miele Staubsauger Sorglos-Box treffen Sie immer die richtige Wahl. Diese enthält nicht nur vier Pakete der hochwertigen Miele HyClean-Staubbeutel, sondern gleichzeitig auch eine Garantieverlängerung für Ihren Miele Staubsauger auf insgesamt fünf Jahre. Genießen Sie mit der Sorglos-Box folgende Vorteile:



#### Maximale Sicherheit

Während der Laufzeit entstehen für Sie keine Folgekosten durch Reparaturen.

#### Miele HyClean-Staubbeutel

Durch die Verwendung der hochwertigen HyClean-Staubbeutel wird die Leistung Ihres Staubsaugers optimal ausgenutzt und Sie erreichen eine stets hohe und hygienische Staubaufnahmeleistung.

#### Einfach und schnell

Mit der praktischen Online-Registrierung die Vorteile der Sorglos-Box genießen.

Das Angebot gilt für alle Miele Staubsauger, die in den letzten zwei Jahren gekauft wurden.

Weitere Informationen erhalten Sie bei Ihrem Fachhändler oder unter [www.miele-shop.de](http://www.miele-shop.de).



#### Staubsauger Sorglos-Box F/J/M

In dieser praktischen Vorratsbox befinden sich 4 Pakete mit jeweils 4 Staubbeuteln, einem Motorschutz- und einem Air Clean-Filter – inkl. Garantieverlängerung auf 5 Jahre.

Für alle Geräte der Baureihen S 300 und S 700

7.794.420



#### Staubsauger Sorglos-Box G/N

In dieser praktischen Vorratsbox befinden sich 4 Pakete mit jeweils 4 Staubbeuteln, einem Motorschutz- und einem Air Clean-Filter – inkl. Garantieverlängerung auf 5 Jahre.

Für alle Geräte der Baureihen S 2

7.794.430

# Bodenpflege

## Ausstattungsmerkmale\*



**Gründlich und universell – die Leichtlauf-Bodendüse von Miele**  
Durchdacht bis ins Detail: Dank einer hochwertigen Metallgleitsole können Teppichböden und Teppiche schonend und effektiv abgesaugt werden. Besonders breite Fadenheber unterstützen die hervorragende Reinigungswirkung. Schaltet man die Düse um, gleitet sie auch über Hartböden.



**Solide 3-Punkt-Lenkung**  
Optimale Beweglichkeit gewährleisten drei rundum bewegliche, gummierte Lenkrollen, die auf Stahlachsen gelagert sind.  
• Guter Geradeauslauf, hohe Stand- sicherheit, optimales Über- und Umfahren von Hindernissen  
• Hohe Langlebigkeit  
• Besonders schonend auf empfindlichen Bodenbelägen



**Großer Aktionsradius**  
Damit Sie möglichst große Flächen ohne Wechsel der Steckdose absaugen können, sind Miele Staubsauger mit einem sehr langen Kabel ausgestattet. Zusammen mit Saugrohr und -schlauch steht Ihnen ein Aktionsradius von bis zu 10 Metern zur Verfügung.



**Automatische Kabelaufwicklung**  
Die automatische Kabelaufwicklung sorgt dafür, dass das Kabel auf Knopfdruck gleichmäßig aufgespult wird.  
• Ordentlich aufgeräumtes Kabel  
• Sanfter Kabeleinzug durch Fliehkraft- bremsen



**Praktisches Verriegelungssystem**  
Durch eine besondere Verriegelungstechnik zwischen Bodendüse, Saugrohr und Handgriff lässt sich das Saugzubehör ganz einfach zusammenstecken. Eine hörbar feste Einrastung macht diese Verbindung besonders sicher. Per Knopf- druck kann man die Teile wieder schnell voneinander lösen.



**Metallableiter im Handgriff**  
Alle Miele Staubsauger haben einen kleinen Metallfaden im Handgriff integriert. Wie ein kleiner Blitzableiter sorgt dieser Draht dafür, dass es beim Arbeiten mit dem Staubsauger keine statische Entladung zwischen Gerät und Benutzer gibt.

# Bodenpflege

## Produktübersicht



Typ-/Verkaufsbezeichnung	S 2111	S 371	S 762
<b>Leistungseinstellung</b>			
Elektronische Saugkraftregulierung	6-stufiger Drehregler	Drehregler	6-stufiger Drehregler
Motor-Sanftanlauf	●	●	●
„Silence“-Stufe	●	–	–
Leuchtdisplay für Leistungsanzeige	–	–	–
LED-Leistungsanzeige im Handgriff	–	–	–
Schalter für Elektrobürste im Handgriff	–	–	–
AutoEco-Stufe	–	–	–
Turbo-Stufe	–	–	–
<b>Leistungsdaten</b>			
Max. Wattleistung	1.600	1.600	2.000
<b>Filtersystem</b>			
Abluftfilter	Air Clean-Filter	Air Clean-Filter	Air Clean-Filter
Motorschutzfilter	●	●	●
Staubbeuteltyp	HyClean G/N	F/J/M	F/J/M
Nutzbare Staubbeutelvolumen	4,5 l	4,0 l	4,0 l
<b>Mobilität</b>			
Fußbodenschonende Laufrollen mit Stahlachse	●	●	●
3-Punkt-Lenkung	●	●	●
Aktionsradius	9 m	9 m	10 m
<b>Ausstattung</b>			
Umschaltbare Leichtlauf-Bodendüse	SBD 350-3	SBD 285-3	SBD 285-3
Elektrobürste	–	–	–
Bodenbürste	–	–	–
Turbobürste	–	–	–
Dreiteiliges Zubehör	am VarioClip	integriert	integriert
Polsterdüse, Fugendüse	●	●	●
Saugpinsel mit Kunststoffborsten/Naturhaar	●/–	●/–	●/–
Saugrohr	Edelstahl-Steckrohr	Edelstahl-Teleskoprohr	Edelstahl-Teleskoprohr
Steckkontakt für Elektrobürste	–	–	–
„Silence“-Geräuschdämmung	●	–	–
<b>Bedienkomfort</b>			
Ergonomischer Handgriff	●	●	●
XXL-Handgriff	–	–	–
Comfort-Handgriff	–	–	–
Comfort-Handgriff mit integrierter Steuerung	–	–	–
Park-System für Saugpausen	●	●	●
Park-System mit automatischer Abschaltung	–	–	–
Saugrohrhalter zur Platz sparenden Aufbewahrung	einseitig	einseitig	einseitig
Automatische Kabelaufwicklung	●	●	●
<b>Sicherheit</b>			
Verriegelungssystem für Bodendüse und Handgriff	●	●	●
Staubbeutelwechsel-Anzeige	●	●	●
Rundum-Möbelschutzleiste	–	●	●
Anzeigelampe für Thermoerschutz	–	–	–
Abluftfilterwechsel-Anzeige	–	–	–
<b>Farbe</b>	lotosweiß	königsblau	brombeerrot
	●	●	●



Miele & Cie. KG  
 Vertriebsgesellschaft Deutschland  
 Carl-Miele-Straße 29, 33332 Gütersloh  
 Postfach, 33325 Gütersloh  
 Telefon (0 52 41) 89-0  
 Telefax (0 52 41) 89-20 90  
 E-Mail: info@miele.de



**Produktinfo**  
**0180-52 52 100\***  
 Mo. - Fr. 8,00 - 20,00 Uhr  
 Sa. 9,00 - 13,00 Uhr  
\*0,14 € pro Minute aus dem Festnetz,  
 Mobilfunkgebühren max. 0,42 € pro Minute



Werkkundendienst  
**Reparaturannahme**  
**0800-22 44 666**  
 Mo. - Fr. 7,30 - 20,00 Uhr  
 Sa. + So. 9,00 - 18,00 Uhr



Miele im Internet  
**www.miele.de**

zu tisch

Miele

Die Genusswelt: [www.zu-tisch.de](http://www.zu-tisch.de)

Technisch bedingte Änderungen, die dem Fortschritt dienen, geringe Maß- und Farbabweichungen sowie herstellungsbedingte Abweichungen beim Edelstahl-Schliff sowie bei der Farbe des Aluminiums, Druckfehler, Irrtümer, Innovationen und technische Änderungen bleiben vorbehalten. Abweichungen der farblichen Wiedergabe in den Abbildungen von der Original-Geräte-Farbe sind drucktechnisch bedingt.

## Miele Beratung und Ausstellungen in Deutschland

**Berlin**  
 Mielestraße 1, 14542 Werder/Havel  
 Postfach 39, 14536 Werder/Havel  
 Telefon (0 33 27) 4 84-0, Fax -2 09

**Bochum** (Wattenscheid)  
 Burgstraße 15-19, 44867 Bochum  
 Postfach 60 04 51, 44844 Bochum  
 Telefon (0 23 27) 9 42-0, Fax -2 09

**Frankfurt**  
 Mielestraße 2, 61169 Friedberg  
 (Industriegebiet Süd)  
 Telefon (0 60 31) 9 35-0, Fax -2 09

**Gütersloh**  
 Carl-Miele-Straße 29, 33332 Gütersloh  
 Telefon (0 52 41) 89-0, Fax -20 90

**Hamburg**  
 Melkerstieg 20  
 21217 Seevetal (OT Meckelfeld)  
 Postfach 22 55, 21203 Seevetal  
 Telefon (0 40) 7 68 69-0, Fax -2 09

**Karlsruhe**  
 Hertzstraße 36, 76275 Ettlingen  
 Postfach 5 64, 76259 Ettlingen  
 Telefon (0 72 43) 3 34-0, Fax -2 09

**Leipzig**  
 Torgauer Straße 338, 04347 Leipzig  
 Telefon (03 41) 940 32-0, Fax -29

**München** (Euro-Industriepark)  
 Lotte-Branz-Straße 10, 80939 München  
 Postfach 46 05 29, 80913 München  
 Telefon (0 89) 3 18 11-0, Fax -2 09

## Auslands-Vertriebsgesellschaften

(A) Miele Ges.m.b.H., Wals/Salzburg  
 (AUS) Miele Australia Pty. Ltd., Melbourne  
 (B) N.V. Miele S.A., Mollem  
 (CDN) Miele Limited, Vaughan/Ontario  
 (CH) Miele AG, Spreitenbach  
 (CL) Miele Ltda., Santiago de Chile  
 (CN) Miele Shanghai Trading Ltd., Shanghai  
 (CZ) Miele spol.s.r.o., Brünn  
 (DK) Miele A/S, Glostrup/Kopenhagen  
 (E) Miele S.A.U., Alcobendas/Madrid  
 (EST) Miele OÜ, Tallinn  
 (F) Miele S.A.S., Le Blanc-Mesnil/Paris  
 (FIN) Miele Oy, Vantaa/Helsinki  
 (GB) Miele Company Ltd., Abingdon  
 (GR) Miele Hellas E.P.E., Psychiko-Athen  
 (H) Miele Kft., Budapest  
 (HK) Miele Hong Kong Ltd., Hongkong  
 (HR) Miele d.o.o., Zagreb  
 (I) Miele Italia G.m.b.H., Eppan  
 (IND) Miele India Pvt. Ltd., Neu Delhi  
 (IRL) Miele Ireland Ltd., Dublin  
 (J) Miele Japan Corp., Shibuya-ku/Tokio  
 (KZ) Miele LLP, Almaty  
 (L) Miele s.à.r.l., Luxemburg  
 (LT) Miele Appliances UAB, Vilnius  
 (LV) Miele SIA, Riga  
 (MAL) Miele Sdn Bhd, Malaysia  
 (MEX) Miele S.A. de C.V., Mexiko Stadt  
 (N) Miele AS, Rud/Oslo  
 (NL) Miele Nederland B.V., Vianen  
 (NZ) Miele New Zealand Ltd., Auckland  
 (P) Miele Portuguesa Lda., Carnaxide/Lissabon  
 (PL) Miele Sp. z o. o., Warschau  
 (RO) Miele Appliances SRL, Otopeni  
 (ROK) Miele Korea Ltd., Seoul  
 (RU) 000 Miele CIS, Moskau  
 (S) Miele AB, Solna/Stockholm  
 (SGP) Miele Pte. Ltd., Singapur  
 (SK) Miele s.r.o., Bratislava  
 (SLO) Miele d.o.o., Ljubljana  
 (SRB) Miele d.o.o., Belgrad  
 (TR) Miele Elektrikli Ltd. Sti., Levent/Istanbul  
 (UA) Miele LLC, Kiev  
 (UAE) Miele Appliances Ltd., Dubai  
 (USA) Miele, Inc., Princeton/New Jersey  
 (ZA) Miele (Pty) Ltd., Bryanston/Johannesburg